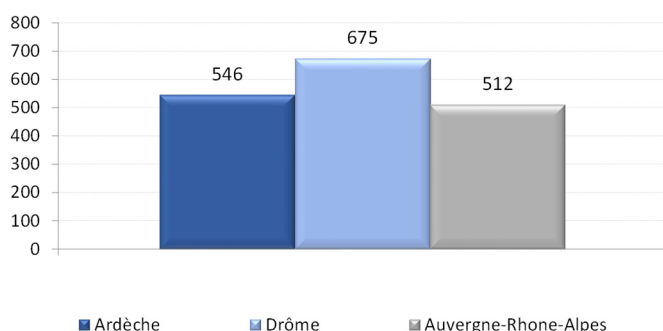


Taux de séjours hospitaliers pour accouchement chez les femmes de 15-19 ans pour 100 000, 2017-2019



Sources : ATIH (PMSI 2017-2019), Insee (RP 2017)

Les données d'hospitalisation pour accouchement des femmes 15-19 ans à l'échelle des EPCI ne peuvent être présentés pour des raisons de secret statistique (effectifs inférieurs à 10), sauf pour les trois grandes agglomérations de Drôme et d'Ardèche. Dans le territoire de l'agglomération de Montélimar, le taux de séjours hospitaliers pour accouchement chez les moins de 20 ans est un peu supérieur, toutefois ces données doivent être interprétées avec prudence en raison d'effectifs réduits (20 séjours en moyenne chaque année).

Effectifs et taux de séjours hospitaliers pour accouchement chez les femmes de 15-19 ans pour 100 000, 2017-2019

	Effectif annuel	Taux
Annonay Rhône Agglo	10	741
Montélimar Agglomération	20	1 110
Valence Romans Agglo	42	629

Sources : ATIH (PMSI 2017-2019), Insee (RP 2017)

2. L'offre et le recours aux soins en matière de suivi gynécologique

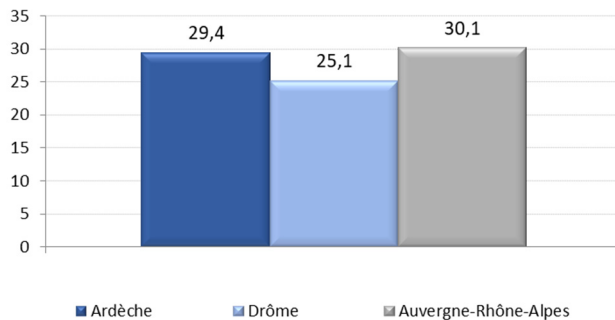
Les données présentées ci-dessous permettent d'approcher l'offre et le recours aux soins des femmes en matière de suivi gynécologique. Toutefois ces données ne concernent pas l'offre salariée de professionnels de santé et les données de recours ne permettent pas de distinguer les suivis gynécologiques des suivis obstétricaux. De même, les données concernant les consultations de suivi gynécologique réalisées par les des médecins généralistes ne sont pas disponibles.

2.1. L'offre et le recours aux gynécologues libéraux

Au premier janvier 2020, 18 gynécologues libéraux en activité sont recensés en Ardèche et 26 en Drôme.

La densité de gynécologues s'élève en Ardèche, à 29,4 gynécologues pour 100 000 habitantes de 15-49 ans, une densité proche de la moyenne régionale (30,1 pour 100 000). Cette densité est un peu inférieure dans la Drôme : 25,1 gynécologues pour 100 000 habitantes de 15-49 ans.

Densité* de gynécologues pour 100 000, 2020



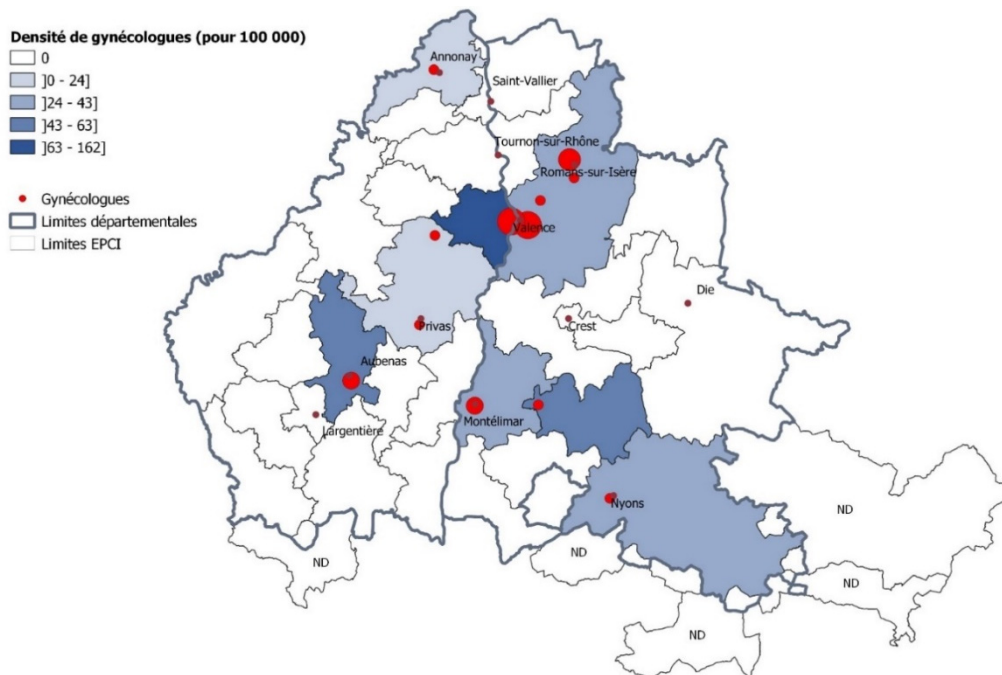
*densité pour les femmes de 15-49 ans

Sources : Cnam (SNIIRAM – 01/01/2020), Insee (RP 2017)

Conformément à ce qui est observé pour les médecins spécialistes, l'offre de gynécologues libéraux est concentrée dans les principales villes des deux départements : Valence, Romans-sur-Isère, Montélimar dans la Drôme, Annonay, Privas et Aubenas.

Les EPCI qui apparaissent en blanc sur la carte ci-dessous ne comptent aucun médecin gynécologue en activité. C'est notamment le cas des EPCI ruraux et situés en zone de moyenne montagne.

Densité* de gynécologues libéraux pour 100 000, 2020



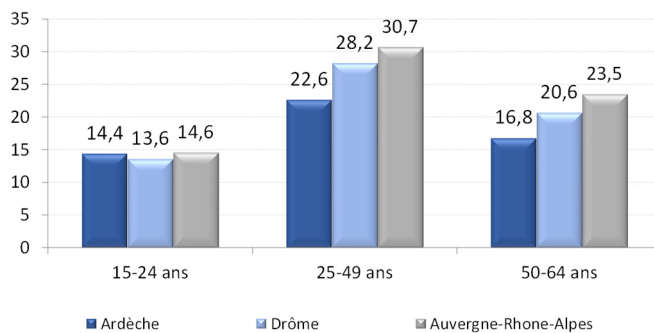
*densité pour les femmes de 15-49 ans

Sources : Cnam (SNIIRAM – 01/01/2020), Insee (RP 2017)

Les données de recours aux gynécologues libéraux (pourcentage des femmes ayant consulté un gynécologue libéral au cours de l'année étudiée, ici 2019) montrent un recours plus faible des femmes aux gynécologues libéraux dans les deux départements d'étude et en particulier en Ardèche par rapport à la région.

Un recours relativement faible, par rapport aux gynécologues libéraux est observé chez les femmes âgées de 50-64 ans par rapport aux autres tranches d'âge : 16,8 % des ardéchoises et 20,6 % des drômoises de 50-64 ans ont consulté un gynécologue libéral au cours de l'année 2019.

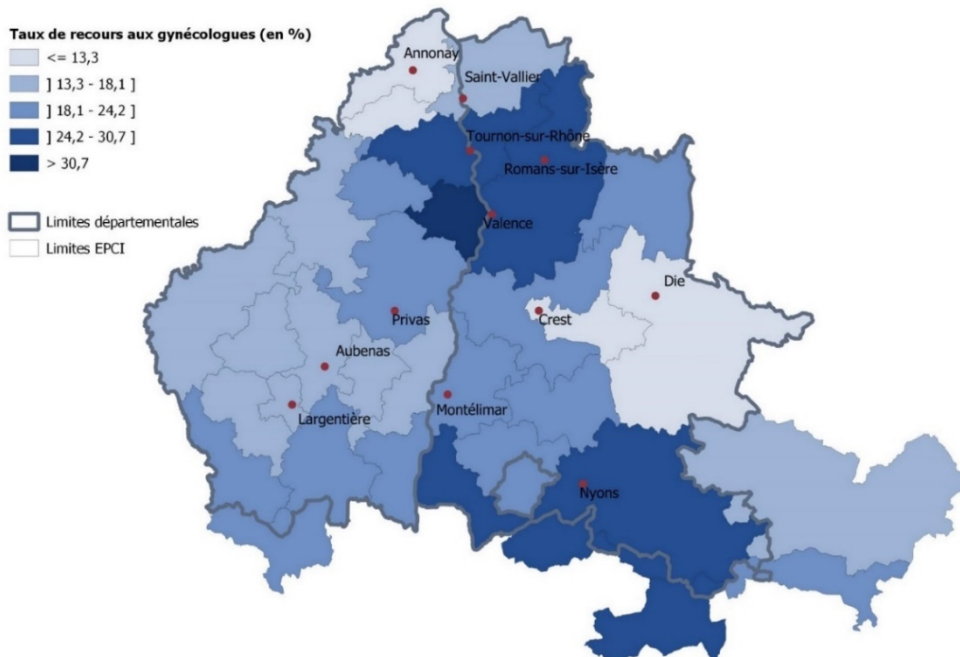
Taux (%) de recours aux gynécologues libéraux des femmes, 2019



Source : Cnam (Sniiram DCIR - 2019), Cnam (Sniiram DCIR - 2015-2019)

Le recours à ces professionnels est particulièrement faible dans les parties rurales et montagneuses du territoire, sauf dans les Baronnies en Drôme Provençale.

Taux (%) de recours aux gynécologues des femmes de 15-49 ans, 2019



Source : Cnam (Sniiram DCIR - 2019), Cnam (Sniiram DCIR - 2015-2019)

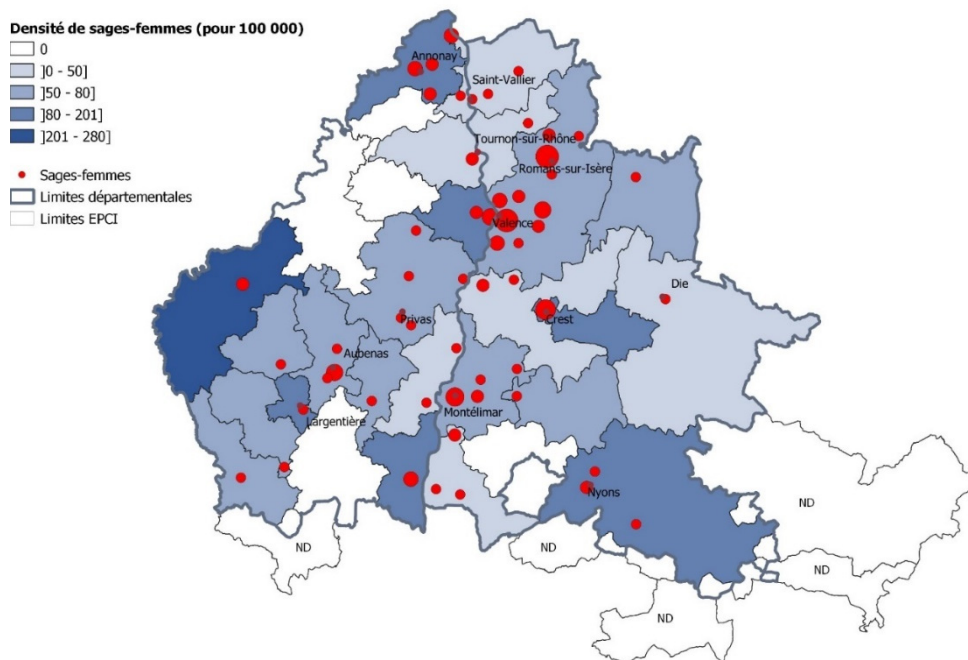
2.2. Offre et recours aux sages-femmes libérales

Au 1^{er} janvier 2020, 42 sages-femmes exercent en libéral en Ardèche et 68 dans la Drôme.

Rapporté à la population des femmes entre 15 et 49 ans, la présence de sages-femmes libérales apparaît plus importante dans les deux départements d'étude comparée à la région. La densité de sages-femmes libérales pour 100 000 femmes de 15-49 ans s'élève à 68,6 en Ardèche et 65,7 en Drôme (versus 55,8 en Auvergne-Rhône-Alpes).

Une meilleure répartition géographique des sages-femmes libérales est observée par rapport aux gynécologues libéraux. En effet, les sages-femmes libérales sont présentes dans des territoires ruraux et la quasi-totalité des EPCI des deux départements comptent au moins une sage-femme libérale en exercice. Quatre EPCI en Ardèche (Val d'Eyrieux, Val d'Ay, Pays de Lamastre et Gorges de l'Ardèche) et une en Drôme (Drôme Sud Provence) ne comptent, toutefois, aucun gynécologue libéral ni sage-femme libérale en exercice.

Densité* de sages-femmes libérale pour 100 000, 2020

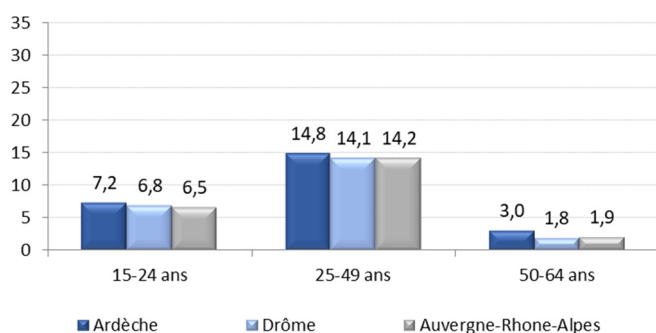


*densité pour les femmes de 15-49 ans
Sources : Cnam (SNIIRAM - 01/01/2020), Insee (RP 2017)

Les taux recours aux sages-femmes libérales des ardéchoises et des drômoises sont comparables au taux régional.

Parmi les femmes de plus de 50 ans, un recours plus important aux sages-femmes est observé en Ardèche : 3,0 % des ardéchoises de 50-64 ans ont consulté une sage-femme en 2019, contre 1,8 % en Drôme et 1,9 % en région.

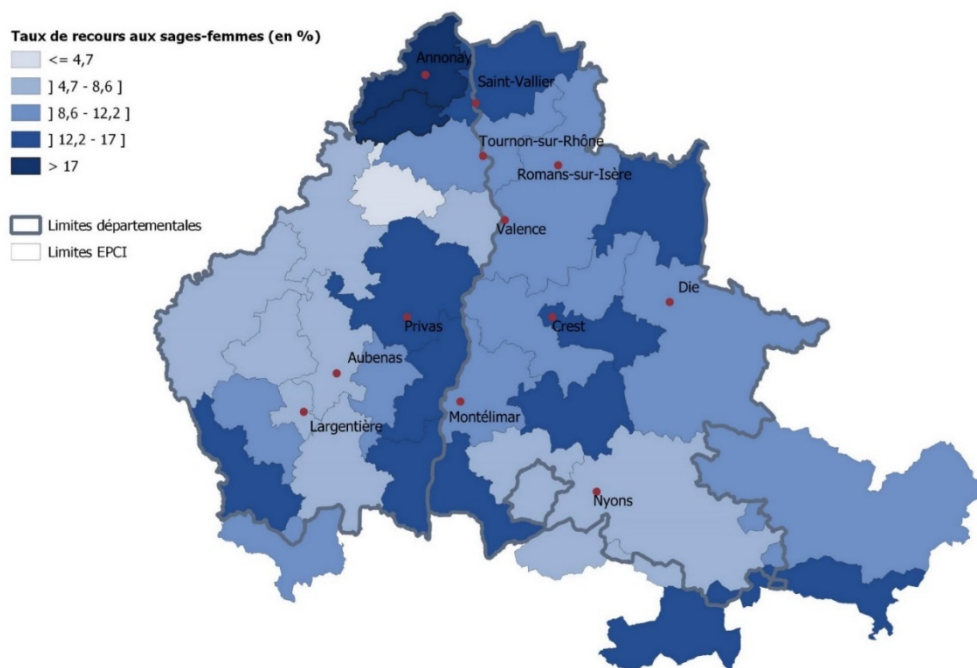
Taux (%) de recours aux sages-femmes des femmes de 15-64 ans, 2019



Source : Cnam (Sniiram DCIR - 2019), Cnam (Sniiram DCIR - 2015-2019)

À l'échelle infra-départementale, on observe des EPCI où le recours aux sages-femmes semble compenser, en partie, le faible recours aux gynécologues libéraux. C'est par exemple, le cas des communautés de communes Annonay-Rhône-Agglomération et de la communauté de communes du Crestois-Pays de Saillant-cœur de Drôme.

Taux (%) de recours aux sages-femmes des femmes de 15-49 ans, 2019



Source : Cnam (Sniiram DCIR - 2019), Cnam (Sniiram DCIR - 2015-2019)