

DONNÉES DÉMOGRAPHIQUES

Malgré une population vieillissante, l'Ardèche et la Drôme ont conservé dans l'ensemble un certain dynamisme démographique, en partie grâce à un solde migratoire positif. La population de l'Ardèche a ainsi augmenté de 0,6 % par an en moyenne entre 2010 et 2015 et celle de la Drôme de 0,8 %. Ces taux sont proches ou comparables à celui relevé en Auvergne-Rhône-Alpes sur la même période (0,8 % par an), mais plus élevés qu'en France métropolitaine (0,5 % par an). Au sein de ces départements, quelques territoires plus éloignés de la vallée du Rhône ont connu une évolution négative de leur population.

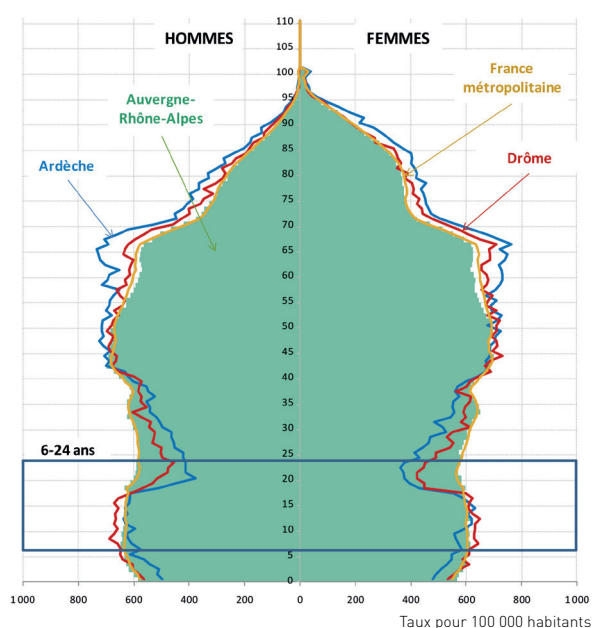
➔ Moins de jeunes dans l'Ardèche et dans la Drôme qu'au niveau national et régional

En Ardèche, au 1^{er} janvier 2015, 65 654 jeunes sont âgés de 6 à 24 ans, soit 20,3 % de la population.

Dans la Drôme, ce sont 111 411 jeunes qui sont âgés de 6 à 24 ans, soit 22,1 % de la population.

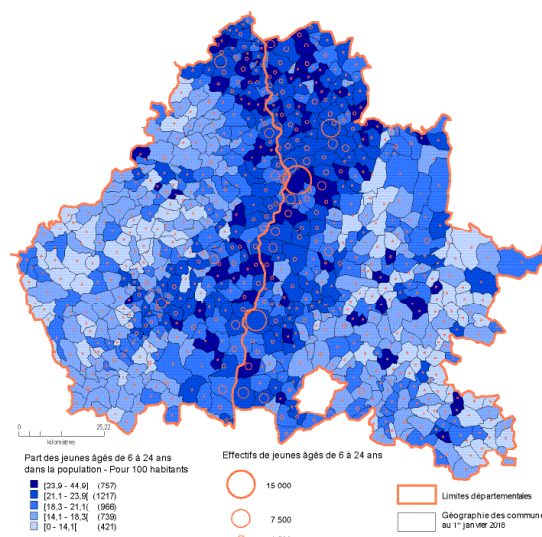
La part de jeunes de 6 à 24 ans dans la population drômoise est plus élevée que celle relevée en Ardèche mais, quel que soit le département, ces parts sont inférieures

Pyramide des âges en 2015 – Ardèche, Drôme, Auvergne-Rhône-Alpes et France métropolitaine



Source : Insee, RP 2015
Exploitation : ORS Auvergne-Rhône-Alpes

Effectif et part de jeunes âgés de 6 à 24 ans dans l'Ardèche et dans la Drôme en 2015



Source : Insee, RP 2015
Exploitation : ORS Auvergne-Rhône-Alpes

à celles constatées en Auvergne-Rhône-Alpes (23,2 %) ou en France métropolitaine (22,9 %).

Les parts de jeunes âgés de 6 à 24 ans les plus élevées se concentrent dans les communes se situant le long du sillon rhodanien, limitrophe aux deux départements et plus particulièrement autour des grandes villes comme Valence ou Montélimar. Les communes ayant les parts de jeunes âgés de 6 à 24 ans les moins élevées se retrouvent principalement à l'ouest de l'Ardèche, vers le plateau du Vivarais et à l'est de la Drôme, vers le Vercors ou les Baronnies provençales.

Effectif et part de jeunes âgés de 6 à 24 ans dans l'Ardèche et dans la Drôme en 2015

	Ardèche		Drôme		Auvergne-Rhône-Alpes		France métropolitaine	
	Effectifs	%	Effectifs	%	Effectifs	%	Effectifs	%
6-11 ans	23 167	7,1	39 241	7,8	592 675	7,5	4 763 050	7,4
12-15 ans	16 143	5,0	25 992	5,2	391 135	5,0	3 164 927	4,9
16-19 ans	13 501	4,2	22 678	4,5	383 463	4,9	3 102 293	4,8
20-24 ans	12 843	4,0	23 501	4,7	460 917	5,9	3 716 644	5,8
6-24 ans	65 654	20,3	111 411	22,1	1 828 190	23,2	14 746 914	22,9

Source : Insee, RP 2015

Exploitation : ORS Auvergne-Rhône-Alpes

Une évolution démographique des jeunes de 6 à 24 ans à la hausse dans l'Ardèche et dans la Drôme, mais une évolution moins marquée qu'au niveau régional...

Entre 2010 et 2015, le nombre de jeunes âgés de 6 à 24 ans a évolué au sein des 2 départements.

Ainsi, entre 2010 et 2015, la population âgée de 6 à 24 ans a augmenté de 0,9 % en Ardèche et de 1,9 % dans la Drôme.

Quel que soit le département, cette évolution est inférieure à celle relevée en Auvergne-Rhône-Alpes (2,7 %).

La classe d'âge des 20-24 ans est celle qui connaît l'évolution la moins favorable entre 2010 et 2015. Les facteurs explicatifs de ces évolutions sont multiples : évolution structurelle de la population, migration des jeunes (arrivée ou départ, notamment dans le cadre de leurs études)...

Évolution du nombre de jeunes âgés de 6 à 24 ans entre 2010 et 2015 en Ardèche et dans la Drôme

	Ardèche	Drôme	Auvergne-Rhône-Alpes	France métrop.
6-11 ans	0,6 %	5,4 %	4,8 %	2,7 %
12-15 ans	6,4 %	6,4 %	6,2 %	5,2 %
16-19 ans	0,8 %	-1,6 %	1,3 %	-0,3 %
20-24 ans	-4,7 %	-4,7 %	-1,4 %	-3,8 %
6-24 ans	0,9 %	1,9 %	2,7 %	0,8 %

Source : Insee, RP 2010 et 2015

Exploitation : ORS Auvergne-Rhône-Alpes

Mais une population vieillissante...

L'indice de jeunesse correspond au rapport entre le nombre de personnes de moins de 20 ans et celles de 60 ans et plus. Un indice inférieur à 1 signifie que les personnes de 60 ans et plus sont plus nombreuses que celles de moins de 20 ans, ce qui est le cas dans les 2 départements, Ardèche et Drôme.

L'indice de jeunesse est le plus faible en Ardèche, traduisant la présence d'une population vieillissante. Bien que plus élevé dans la Drôme, cet indice reste, pour les deux départements, inférieur à l'indice régional.

L'évolution de l'indice de jeunesse entre deux dates traduit l'accentuation ou l'atténuation des déséquilibres entre ces deux tranches d'âges. Ainsi, quel que soit le territoire, entre 2010 et 2015, les déséquilibres se sont accentués.

Selon les dernières projections de l'Insee¹, la Drôme connaîtrait, d'ici 2050, une croissance

Indice de jeunesse en Ardèche et dans la Drôme

	2015	2010
Ardèche	0,75	0,83
Drôme	0,91	1,00
Auvergne-Rhône-Alpes	0,99	1,08
France métropolitaine	0,97	1,06

Source : Insee, RP 2010 et 2015

Exploitation : ORS Auvergne-Rhône-Alpes

¹ 9,5 millions d'habitants à l'horizon 2050. Insee Analyses Auvergne-Rhône-Alpes n° 41, juin 2017.

démographique supérieure à la moyenne régionale, dynamisée par des migrations favorables, mais l'excédent naturel (différence entre les naissances et les décès) resterait modéré du fait du vieillissement de la population.

L'Ardèche connaîtrait également une croissance démographique à l'horizon 2050 mais, en raison d'une population vieillissante, ce département rural connaîtrait une augmentation importante de sa population âgée de 65 ans et plus mais une stagnation démographique pour les classes d'âge plus jeunes.

➔ Des familles comprenant majoritairement 1 à 2 enfants

En 2015, la population de l'Ardèche est composée de 92 472 familles¹ dont 43 599 (47,1 %) ont des enfants de moins de 25 ans.

Dans la Drôme, il est dénombré 142 278 familles dont 71 209 (50,0 %) ont des enfants de moins de 25 ans.

La part des familles avec enfant(s) de moins de 25 ans est plus élevée en Auvergne-Rhône-Alpes (51,4 %) ou en France métropolitaine (51,2 %).

En Ardèche, comme dans la Drôme, plus des trois quarts des familles avec enfant(s) sont des couples avec enfant(s). Les familles monoparentales représentent près d'un quart des familles avec enfant(s). Ces familles monoparentales sont composées majoritairement d'une femme avec enfant(s) mais il est à noter que 20,5 % des familles monoparentales en Ardèche et 18,7 % des familles monoparentales dans la Drôme sont composées d'un homme avec enfant(s).

Les familles monoparentales comptent, en moyenne, le moins d'enfants de moins de 25 ans au domicile. Ainsi, en 2015, en Ardèche, seulement 12,1 % des familles monoparentales avec enfants de moins de 25 ans sont des familles nombreuses (trois enfants ou plus) alors que 57,2 % de ces familles comportent un seul enfant de moins de 25 ans.

Dans la Drôme, 12,6 % des familles monoparentales avec enfants de moins de 25 ans sont des familles nombreuses (trois enfants ou plus) et 54,7 % comportent un seul enfant de moins de 25 ans. La part des familles monoparentales comportant 3 enfants et plus de ces deux départements est comparable à celle observée en Auvergne-Rhône-Alpes ou en France métropolitaine.

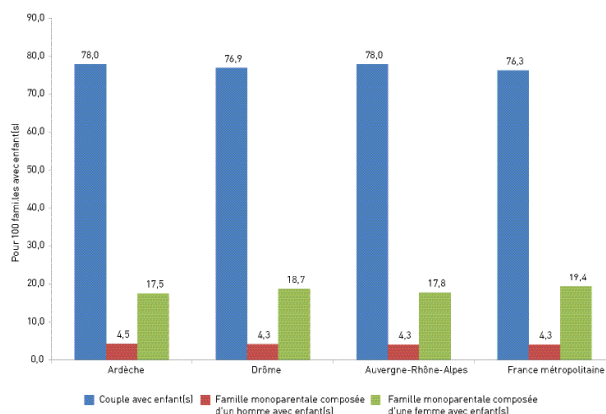
¹ Une famille est la partie d'un ménage comprenant au moins deux personnes et constituée :

- Soit d'un couple vivant au sein du ménage, avec le cas échéant son ou ses enfant(s) appartenant au même ménage ;
- Soit d'un adulte avec son ou ses enfant(s) appartenant au même ménage (famille monoparentale).

Pour qu'une personne soit enfant d'une famille, elle doit être célibataire et ne pas avoir de conjoint ou d'enfant faisant partie du même ménage.

Un ménage peut comprendre zéro, une ou plusieurs familles.

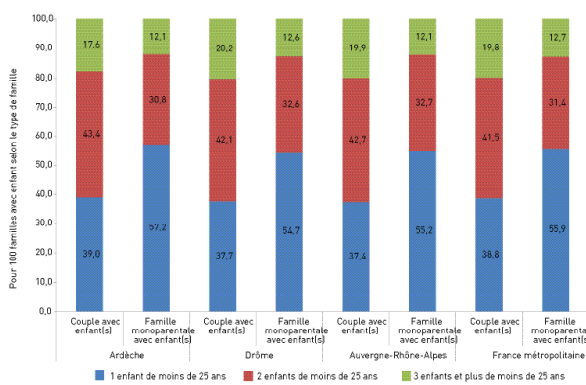
Répartition des familles avec enfant(s) selon le type de famille en Ardèche et dans la Drôme en 2015



Source : Insee, RP 2015

Exploitation : ORS Auvergne-Rhône-Alpes

Répartition des familles avec enfant(s) selon le type de famille et le nombre d'enfants de moins de 25 ans en Ardèche et dans la Drôme en 2015



Source : Insee, RP 2015

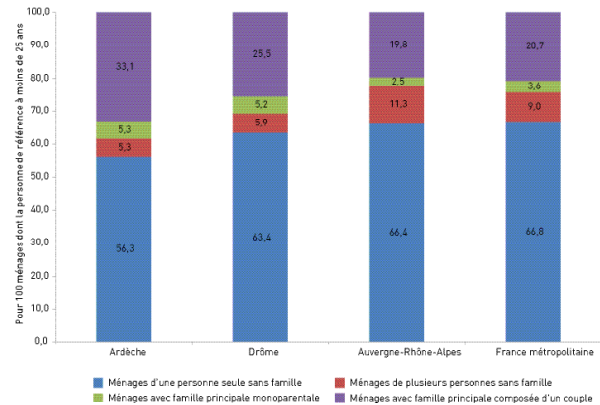
Exploitation : ORS Auvergne-Rhône-Alpes

En Ardèche, 3 823 ménages² (2,7 %) ont comme personne de référence une personne âgée de moins de 25 ans. Il est dénombré 7 851 ménages dont la personne de référence est âgée de moins de 25 ans dans la Drôme, cela représente 3,5 % des ménages.

En Ardèche, comme dans la Drôme, la majorité de ces ménages est composée d'une personne seule sans famille (au sens du recensement). En Ardèche, 33,1 % des ménages sont composés d'un couple, part nettement plus élevée qu'en Auvergne-Rhône-Alpes (19,8 %) ou en France métropolitaine (20,7 %).

Dans la Drôme, 25,5 % des ménages dont la personne de référence a moins de 25 ans sont composés d'un couple.

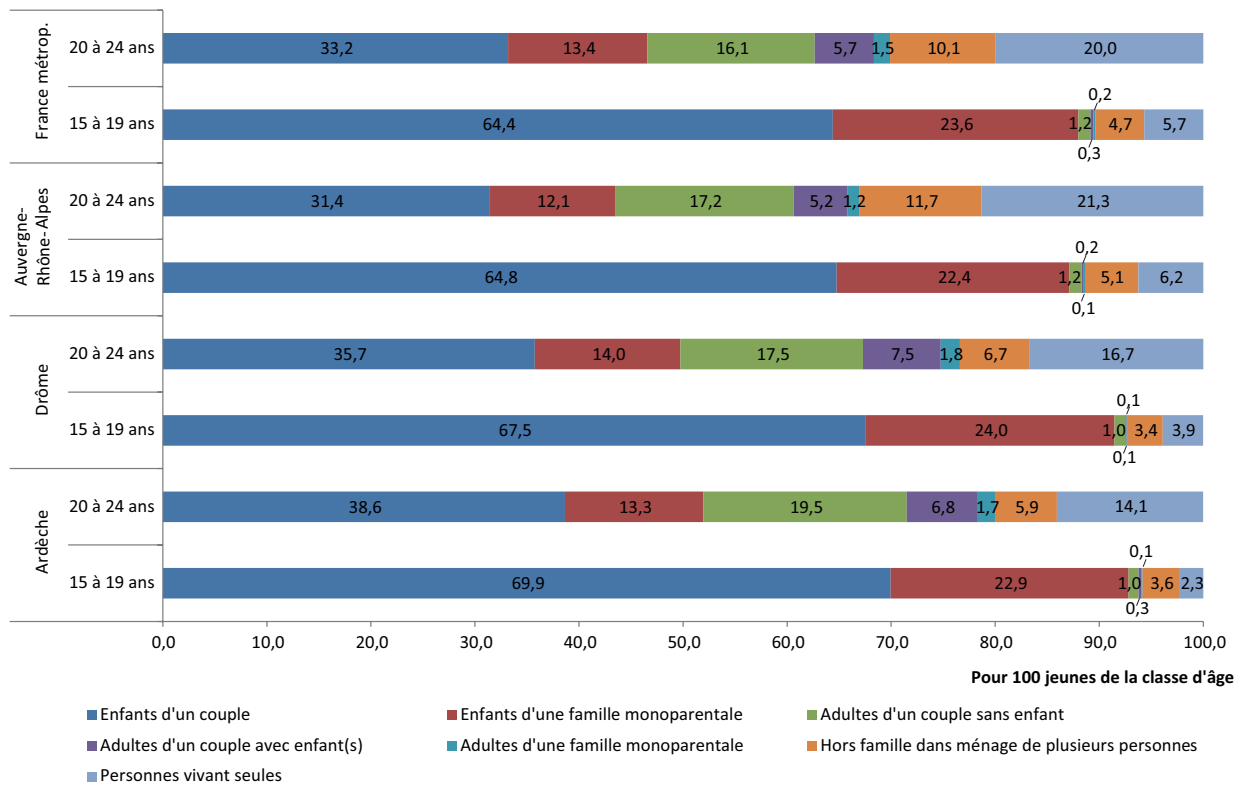
Répartition des ménages dont la personne de référence a moins de 25 ans selon le type de ménage en Ardèche et dans la Drôme en 2015



Source : Insee, RP 2015

Exploitation : ORS Auvergne-Rhône-Alpes

Population des ménages selon l'âge et le mode de cohabitation - Ardèche, Drôme, Auvergne-Rhône-Alpes et France métropolitaine - Année 2015



Source : Insee, RP 2015

Exploitation : ORS Auvergne-Rhône-Alpes

² De manière générale, un ménage, au sens statistique du terme, désigne l'ensemble des occupants d'un même logement sans que ces personnes soient nécessairement unies par des liens de parenté (en cas de cohabitation, par exemple). Un ménage peut être composé d'une seule personne. Il y a égalité entre le nombre de ménages et le nombre de résidences principales. Les personnes vivant dans des habitations mobiles, les bateliers, les sans-abris et les personnes vivant en communauté (foyers de travailleurs, maisons de retraite, résidences universitaires, maisons de détention, ...) sont considérées comme vivant hors ménage.