

FAITS MARQUANTS

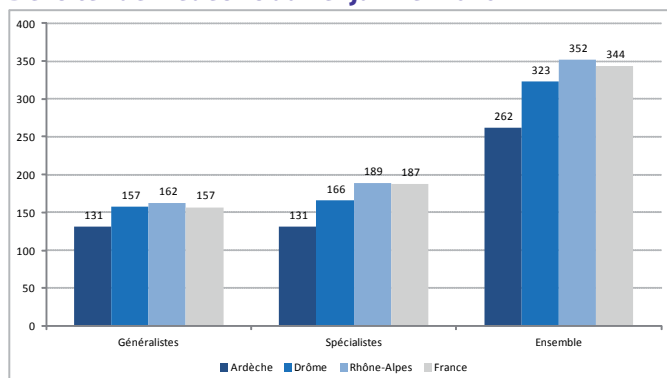
- La densité médicale en Ardèche et dans la Drôme est inférieure à celle de la région et de la France, que ce soit chez les médecins généralistes ou les médecins spécialistes
- Certaines spécialités médicales, comme la rhumatologie, sont très peu présentes en libéral, en Ardèche comme en Drôme
- Le vieillissement des médecins libéraux est plus marqué dans les départements que sur la région

DES DENSITÉS MÉDICALES PLUS FAIBLES DANS CES DÉPARTEMENTS QUE DANS LA RÉGION

Au 1er janvier 2016, 835 médecins sont recensés par la Drees (fichier RPPS) en Ardèche, dont 50% de médecins généralistes, et 1 588 dans la Drôme, dont 49% de généralistes. Ces proportions sont légèrement supérieures aux taux rhônalpin et français (46% de médecins généralistes).

La densité de médecins en Ardèche est faible si on la compare à la Drôme. En effet, on compte 262 médecins pour 100 000 habitants en Ardèche, contre 323 dans la Drôme. Ces densités restent inférieures aux densités régionale et nationale (352 en Rhône-Alpes et 344 en France). On observe ces écarts chez les généralistes comme chez les spécialistes bien que la densité de généralistes dans la Drôme soit proche de celle de Rhône-Alpes (157 pour 100 000 habitants contre 162). En Ardèche, près des deux tiers des médecins sont libéraux (65%), contre 58% dans la Drôme, pourcentage similaire au taux régional et national (58%).

Densité* de médecins au 1er janvier 2016



	Ardèche		Drôme		Rh-Alpes	France
	Effectif	Densité	Effectif	Densité	Densité	Densité
Généralistes	418	131,3	773	157,3	162,3	156,8
Spécialistes	417	131,0	815	165,9	189,4	187,2
Ensemble	835	262,2	1 588	323,2	351,7	344,0
Libéraux	542	170,2	906	184,4	203,7	200,4
Salariés	293	92,0	682	138,8	149,4	143,6
Ensemble	835	262,2	1 588	323,2	353,1	344,0

Sources : RPPS, Insee

Exploitation ORS Rhône-Alpes

* Densité pour 100 000 habitants

CONTEXTE NATIONAL

Une augmentation des effectifs de médecins, mais pas forcément de la densité

Au 1er janvier 2016, le nombre de médecins exerçant en France entière est de 223 571 selon la Drees, soit 337 médecins pour 100 000 habitants. Alors que la densité médicale était un peu inférieure à la densité européenne jusqu'en 2004, elle a rejoint désormais le niveau européen. En effet, les effectifs de médecins ont été multipliés par 3,8 depuis 1968, avec une augmentation un peu plus forte chez les spécialistes que chez les généralistes.

Aujourd'hui, on compte davantage de médecins spécialistes que de médecins généralistes (121 272 contre 102 299).

Cependant, d'après les projections de la Drees, la densité de médecins devrait diminuer d'ici à 2030, passant à 292 médecins pour 100 000 habitants, avec une baisse très marquée chez les médecins spécialistes, en général plus âgés que les médecins généralistes.

Des médecins en majorité libéraux

Plus de la moitié des médecins exercent en libéral ou ont une part de leur activité en libéral et plus de 40% travaillent dans un établissement hospitalier. La répartition géographique est fortement contrastée entre les zones fortement médicalisées (Paris et sud du pays) et les régions moins médicalisées (nord et centre du pays).

Des contrastes de densité

Les cantons ruraux et certaines banlieues de villes importantes sont peu desservis par les médecins, notamment du fait de l'âge élevé des praticiens qui ne trouvent pas systématiquement de remplaçant lorsqu'ils partent à la retraite. Cette situation de pénurie s'aggrave dans certaines zones et entraînera dans les prochaines années une augmentation des temps d'accès aux médecins.

Depuis 15 ans, des dispositifs sont mis en place pour améliorer l'organisation des soins médicaux et les liens entre les médecins de ville et les hôpitaux.

Le développement de maisons de santé pluri-professionnelles (MSP) poursuit ainsi l'objectif d'offrir à la population d'un territoire un lieu de prise en charge la plus globale possible.



DES PRATICIENS MÉDICAUX PLUS NOMBREUX DANS LES HÔPITAUX DRÔMOIS QUE DANS LES HÔPITAUX ARDÉCHOIS

Au 1er janvier 2015, 521 praticiens médicaux exercent dans les hôpitaux de l'Ardèche et 874 dans ceux de la Drôme. Les médecins spécialistes sont beaucoup plus nombreux que les généralistes dans les hôpitaux, notamment dans la Drôme où l'on compte 4,3 médecins spécialistes pour un généraliste alors que le rapport est de 2,8 spécialistes pour un généraliste en Ardèche.

Par ailleurs, 59% des praticiens exerçant dans un hôpital ardéchois et 73% de ceux exerçant dans un hôpital drômois exercent dans des hôpitaux publics.

UNE FAIBLE DENSITÉ DE MÉDECINS SPÉCIALISTES LIBÉRAUX

Selon l'assurance maladie, en 2016, 285 médecins généralistes avaient au moins une part de leur activité en exercice libéral en Ardèche et 455 dans la Drôme. La densité en Ardèche (89,5 généralistes libéraux pour 100 000 habitants) est légèrement inférieure aux densités observées dans la Drôme (92,6) et dans la région (94,9).

En revanche, concernant les spécialistes, les densités en Ardèche (58,4 pour 100 000 habitants) et dans la Drôme (67,2 pour 100 000 habitants) sont largement inférieures à la densité régionale (86,9), notamment du fait de la ruralité de ces départements.

L'Ardèche et la Drôme ont une part de médecins généralistes respectant les tarifs conventionnels plus importante que celle de la région, avec environ 94% de médecins conventionnés en secteur 1 dans l'Ardèche, 90% dans la Drôme et 87% dans la région. La part de médecins spécialistes respectant les tarifs conventionnels est bien plus élevée dans la Drôme (63%) et dans l'Ardèche (60%) que dans la région (46%).

Enfin, les médecins généralistes ardéchois et drômois sont plus âgés que leurs confrères rhônalpins. Concernant les médecins spécialistes, ils sont plus âgés dans la Drôme que dans la région, mais ceux de l'Ardèche ont un âge équivalent aux spécialistes rhônalpins.

UNE FAIBLE PRÉSENCE DE PSYCHIATRES EN ARDÈCHE ET DE PÉDIATRES DANS LA DRÔME

Les densités plus faibles de médecins spécialistes libéraux en Ardèche et dans la Drôme se retrouvent pour beaucoup de spécialités à l'exception de la chirurgie et de l'anesthésie en Ardèche, liée à la présence d'établissements chirurgicaux privés à proximité du Rhône, en Ardèche.

A l'inverse, on observe des densités très faibles pour les psychiatres et les ophtalmologues en Ardèche ainsi que pour les pédiatres et les gynécologues dans la Drôme.

ORS Rhône-Alpes

La santé observée dans l'Ardèche et la Drôme

Effectifs médicaux dans les hôpitaux, 2015

	Ardèche			Drôme		
	Public	Privé	Total	Public	Privé	Total
Médecine générale	110	18	128	145	12	157
Médecins spécialistes	176	184	360	461	211	672
dont spécialités méd.	126	83	209	283	151	434
dont spécialités chi.	49	62	111	125	55	180
dont psychiatres	1	39	40	53	5	58
Autres	22	11	33	30	15	45
Total	308	213	521	636	238	874

Source : SAE

Exploitation ORS Rhône-Alpes

méd. = médicales

chir. = chirurgicales

Effectifs et densité* de médecins libéraux selon l'âge et le mode conventionnel, 2016

	Ardèche		Drôme		Rh-Alpes	
	Effectif	Densité	Effectif	Densité	Effectif	Densité
Généralistes	285	89,5	455	92,6	6 019	94,9
dont secteur 1	267	83,9	407	82,8	5 231	82,5
dont moins de 55 ans	118	37,1	195	39,7	2 928	46,2
Spécialistes	186	58,4	330	67,2	5 512	86,9
dont secteur 1	112	35,2	209	42,5	2 559	40,4
dont moins de 55 ans	85	26,7	135	27,5	2 503	39,5

Sources : ARS (Régime Général de l'Assurance Maladie), Insee
Exploitation ORS Rhône-Alpes

* Densité pour 100 000 habitants

Effectifs et part (en %) de médecins libéraux selon l'âge et le mode conventionnel, 2016

	Ardèche		Drôme		Rh-Alpes	
	Effectif	Part	Effectif	Part	Effectif	Part
Généralistes	285	100,0	455	100,0	6 019	100,0
dont secteur 1	267	93,7	407	89,5	5 231	86,9
dont moins de 55 ans	118	41,4	195	42,9	2 928	48,6
Spécialistes	186	100,0	330	100,0	5 512	100,0
dont secteur 1	112	60,2	209	63,3	2 559	46,4
dont moins de 55 ans	85	45,7	135	40,9	2 503	45,4

Sources : ARS (Régime Général de l'Assurance Maladie), Insee
Exploitation ORS Rhône-Alpes

* Densité pour 100 000 habitants

Effectifs, part(en%) et densité* de médecins spécialistes libéraux, 2016

	Ardèche			Drôme			Rhône-Alpes		
	Effectif	Part	Densité	Effectif	Part	Densité	Effectif	Part	Densité
Radio. et imagerie méd.	16	8,6	5,0	40	12,1	8,1	549	10,0	8,7
Psychiatrie (1)	9	4,8	2,8	36	10,9	7,3	644	11,7	10,2
Ophtalmologie	12	6,5	3,8	32	9,7	6,5	435	7,9	6,9
Gyn. obst. et médicale (2)	19	10,2	36,8	25	7,6	29,0	493	8,9	40,2
Patho. cardio-vasculaire	18	9,7	5,7	33	10,0	6,7	395	7,2	6,2
Anesth. - Réanimation	23	12,4	7,2	13	3,9	2,6	407	7,4	6,4
Dermatolo. et vénérologie	9	4,8	2,8	18	5,5	3,7	282	5,1	4,4
Pédiatrie (3)	11	5,9	19,7	14	4,2	15,1	271	4,9	22,4
Chirurgie ortho. et trauma.	12	6,5	3,8	14	4,2	2,8	269	4,9	4,2
Rhumatologie	7	3,8	2,2	9	2,7	1,8	197	3,6	3,1
Oto rhino laryngologie	12	6,5	3,8	14	4,2	2,8	205	3,7	3,2
Gastro-entérologie	4	2,2	1,3	15	4,5	3,1	199	3,6	3,1
Chirurgie générale	13	7,0	4,1	7	2,1	1,4	140	2,5	2,2
Autres	21	11,3		60	18,2		1 026	18,6	
Ensemble	186	100	58,4	330	100	67,2	5 512	100	86,9

Sources : ARS (Régime Général de l'Assurance Maladie), Insee
Exploitation ORS Rhône-Alpes

* Densité pour 100 000 habitants

Radio. et imagerie méd. : Radiognostic et imagerie médicale

Gyn. obst. et médicale : Gynécologie obstétrique et médicale

Patho. cardio-vasculaire = Pathologie cardio-vasculaire

Anesth.-Réanimation = Anesthésie-Réanimation

Dermato. et vénérologie = Dermatologie et vénérologie

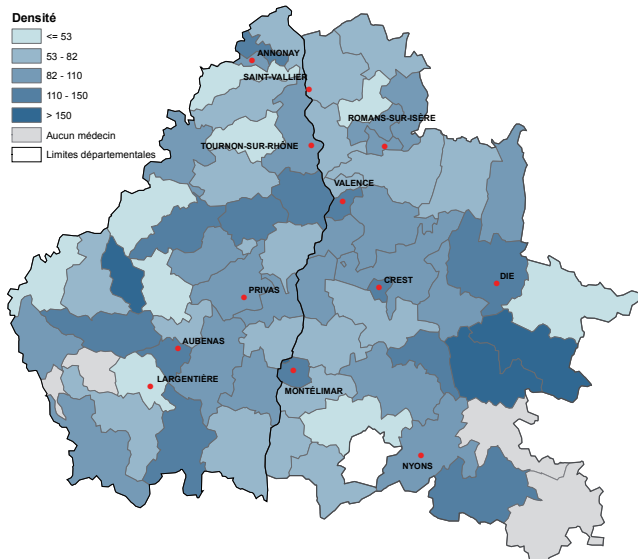
Chirurgie ortho. et trauma. : Chirurgie orthopédique et traumatologie

(1) Les psychiatres regroupent les neuro-psychiatres, les psychiatres généraux et les psychiatres de l'enfant et de l'adolescent

(2) La densité a été calculée sur la population des femmes âgées de 15 à 49 ans ; les gynécologues regroupent les spécialités «Gynécologie Obstétrique», «Obstétrique» et «Gynécologie obstétrique et gynécologie médicale»

(3) La densité a été calculée sur la population âgée de 0 à 15 ans

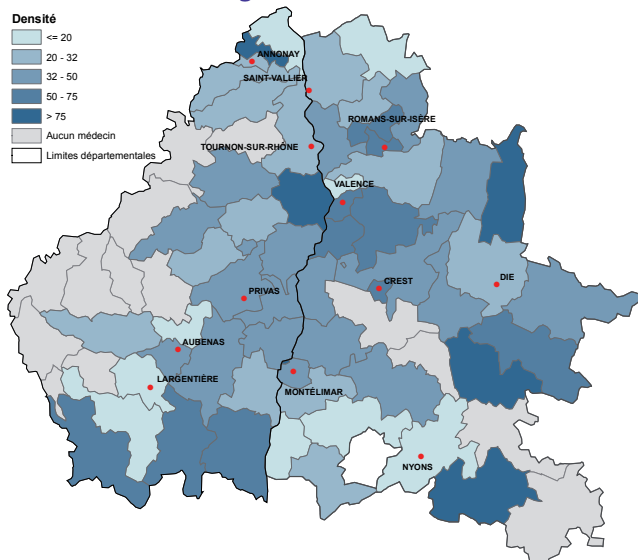
Densité* de médecins généralistes libéraux, 2016



Sources : ARS (Régime Général de l'Assurance Maladie), Insee Exploitation ORS Rhône-Alpes

* Densité pour 100 000 habitants

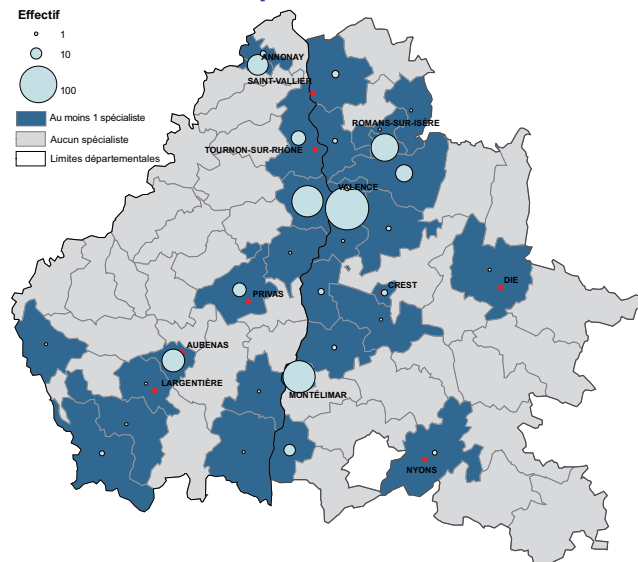
Densité* de médecins généralistes de moins de 55 ans, 2016



Sources : ARS (Régime Général de l'Assurance Maladie), Insee Exploitation ORS Rhône-Alpes

* Densité pour 100 000 habitants

Effectifs de médecins spécialistes libéraux, 2016



Sources : ARS (Régime Général de l'Assurance Maladie) Exploitation ORS Rhône-Alpes

Cartes par canton

UNE RÉPARTITION HÉTÉROGÈNE DES MÉDECINS GÉNÉRALISTES

La densité de médecins généralistes libéraux ne diffère que très légèrement entre la Drôme et l'Ardèche.

Cependant, on observe des disparités au sein des départements. Ainsi, en Ardèche, 9 cantons ont peu ou pas de médecins généralistes libéraux, c'est-à-dire moins de 53 médecins pour 100 000 habitants, alors que dans la Drôme, 5 cantons sont dans ce cas. Les médecins sont davantage concentrés à proximité des villes importantes (Valence, Tournon-sur-Rhône, Die, Montélimar, Aubenas) et dans la vallée du Rhône, même si ponctuellement des situations de crise sont observées également dans les grandes villes lors de départs de médecins à la retraite. Le sud-ouest ardéchois et le nord-est drômois sont dans l'ensemble peu dotés en médecins généralistes.

DES ZONES DE FRAGILITÉ IMPORTANTES

L'analyse de la densité des médecins de moins de 55 ans révèle d'importantes zones qui pourraient se retrouver avec peu ou pas de médecins dans les années à venir, s'il n'y avait pas de nouvelles installations. A l'exception des villes importantes et de quelques cantons isolés, la majorité des cantons sont très peu dotés en médecins âgés de moins de 55 ans ; plus de la moitié des cantons ont en effet moins de 30 médecins de moins de 55 ans pour 100 000 habitants.

Parmi les zones les plus fragiles, on retrouve le nord et l'ouest de l'Ardèche, à l'exception d'Annonay, ainsi que le sud-ouest, le sud et le nord de la Drôme. Il s'agit souvent de cantons faiblement peuplés mais on peut également trouver des cantons plus peuplés parmi ces zones de fragilité, tels que le canton de Largentière.

DES MÉDECINS SPÉCIALISTES SURTOUT CONCENTRÉS LE LONG DE LA VALLÉE DU RHÔNE

La répartition géographique des médecins spécialistes est très contrastée. On constate en effet que ceux-ci sont principalement installés le long de la vallée du Rhône dans la Drôme et en Ardèche, ou qu'ils se situent à proximité des villes importantes que sont Annonay, Privas, Aubenas, Largentière, Crest et Nyons.

En Ardèche, seuls trois cantons ne contenant pas de ville importante comptent des médecins spécialistes, en raison de la présence sur ces cantons d'établissements thermaux ou de soins.

Au 1er janvier 2016, environ deux tiers des cantons ne comptent pas de médecins spécialistes, dans la Drôme comme dans l'Ardèche.

L'ARDÈCHE ET LA DRÔME, DES ZONES MARQUÉES PAR UN VIEILLISSEMENT ET UNE FÉMINISATION DE LA PROFESSION MÉDICALE

L'analyse de la répartition par âge des médecins libéraux montre un vieillissement et une féminisation de la profession de médecins.

En effet, chez les médecins généralistes, tout comme chez les médecins spécialistes, les tranches d'âge qui comprennent le plus grand nombre de médecins sont celles situées entre 55 et 65 ans dans tous les territoires étudiés. Cependant, le vieillissement des médecins est plus marqué dans la Drôme et en Ardèche, et ce plus particulièrement chez les médecins hommes. Alors que dans la région 44,7% des médecins hommes sont âgés de 55 à 64 ans, ce taux est de 47,6% en Ardèche et de 50,0% dans la Drôme. Sur la totalité des médecins généralistes dans ces territoires, 36,1% des médecins rhônalpins sont dans cette catégorie d'âge contre 41,0% en Ardèche et 40,7% dans la Drôme.

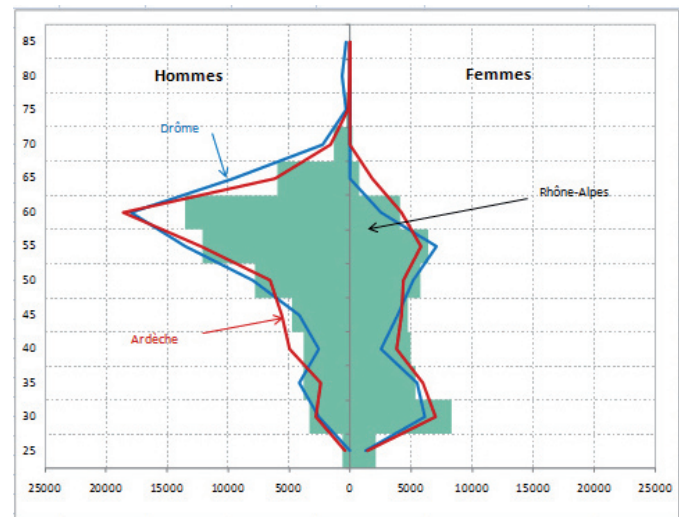
Parmi les médecins spécialistes, on observe également des écarts entre la région et les départements. En effet, 37,2% des médecins spécialistes hommes ont entre 55 et 64 ans dans la région alors que ce taux atteint 44,8% en Ardèche.

Néanmoins, même si les médecins sont âgés dans les deux départements, on se rend compte que les médecins femmes, généralistes comme spécialistes, sont sous représentés dans la Drôme et en Ardèche par rapport à la région.

Chez les médecins âgés de plus de 50 ans, on trouve 2,3 hommes pour une femme en Rhône-Alpes, alors qu'en Ardèche et dans la Drôme on trouve respectivement 3,4 et 3,0 hommes pour une femme.

Ce rapport a cependant tendance à s'inverser chez les médecins généralistes puisqu'on trouve désormais 0,5 homme de moins de 40 ans pour une femme en Ardèche et 0,4 homme de moins de 40 ans pour une femme dans la Drôme, 0,5 dans la région. Chez les médecins spécialistes, le rapport tend à s'équilibrer dans la mesure où on a désormais 1,6 homme pour une femme dans la Drôme et dans l'Ardèche, et 1,1 homme pour une femme dans la région. Cependant, ces professions restent largement masculines en Ardèche, avec 2,5 spécialistes hommes pour 1 femme et 1,9 généralistes pour 1 femme.

Pyramide des âges des médecins généralistes libéraux, 2016

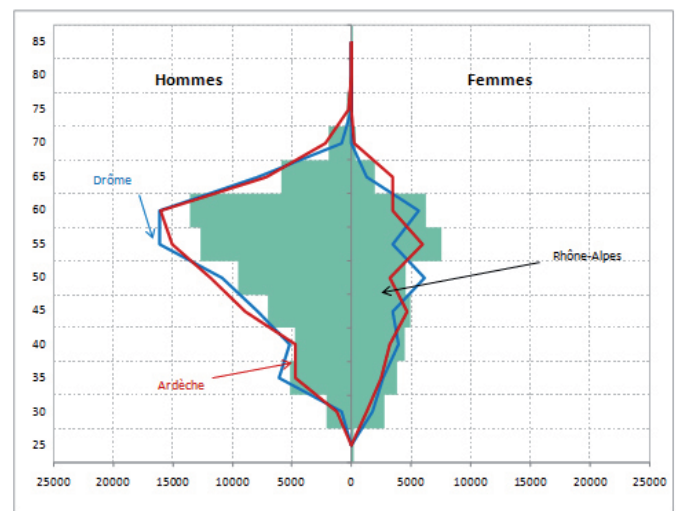


Source : RPPS

Exploitation ORS Rhône-Alpes

* Taux pour 100 000 médecins généralistes

Pyramide des âges des médecins spécialistes libéraux, 2016



Source : RPPS

Exploitation ORS Rhône-Alpes

* Taux pour 100 000 médecins spécialistes

Ratio hommes/femmes des médecins libéraux selon l'âge, 2016

Médecins généralistes

	< 40 ans	40-49 ans	50-59 ans	> 59 ans
Ardèche	0,5	1,1	1,8	12,1
Drôme	0,4	1,3	1,8	4,4
Rhône-Alpes	0,5	0,9	1,6	4,2

Médecins spécialistes

	< 40 ans	40-49 ans	50-59 ans	> 59 ans
Ardèche	1,6	1,8	2,8	3,6
Drôme	1,6	1,7	2,9	3,6
Rhône-Alpes	1,1	1,3	1,8	2,5

Source : RPPS

Exploitation ORS Rhône-Alpes

Le mode conventionnel des médecins libéraux est établi selon deux catégories : le secteur 1 (médecins avec tarifs fixés par convention nationale) et le secteur 2 (médecins conventionnés avec honoraires libres), né en 1980 en remplacement de la catégorie regroupant les médecins conventionnés disposant d'un droit permanent au dépassement d'honoraires. La densité de médecins exerçant en secteur 1 est un indicateur en matière d'accessibilité aux soins, le prix des prestations de ces médecins servant de base au remboursement par la sécurité sociale.

L'Assurance Maladie retient en tant que médecins libéraux tous ceux qui ont une part d'activité libérale donnant lieu à une perception d'honoraires.

La densité médicale est le ratio qui rapporte les effectifs de médecins (généralistes, spécialistes et autres professionnels de santé) à la population d'un territoire donné. Elle s'exprime en nombre de professionnels pour 100 000 habitants.