

SCOLARISATION, FORMATION, INSERTION, PRÉCARITÉ

Depuis les années 1960 et jusqu'au milieu des années 1990, les jeunes ont bénéficié de l'allongement des durées de scolarisation et le niveau de diplôme des élèves n'a cessé de s'élever. Néanmoins, celui-ci est toujours très lié au milieu social.

L'âge de la jeunesse est ainsi marqué par une grande transition, le passage de l'école à l'emploi. À 15 ans, la majorité des jeunes sont encore sur les bancs de l'école. À 19 ans, plus d'un tiers des jeunes ne sont plus scolarisés. Dans ce dernier cas, ils peuvent exercer un emploi mais celui-ci est rarement durable. Les études longues sont loin d'être généralisées. Le rapport à l'école dépend, pour une bonne part, du milieu social d'origine¹.

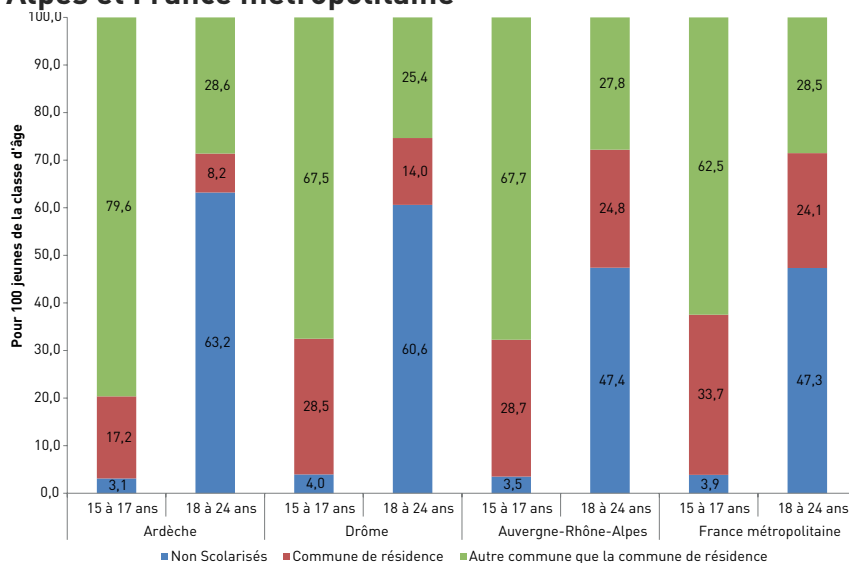
➔ Une part de jeunes de 18 à 24 ans non scolarisés supérieure à la moyenne régionale

En 2015, en Ardèche, 53 102 jeunes âgés de 6 à 24 ans étaient scolarisés, soit 80,9 % des jeunes de cette classe d'âge. Dans la Drôme, ils sont 89 347 jeunes de 6 à 24 ans à être scolarisés, soit 80,2 %. Ces taux de scolarisation sont comparables à ceux relevés en Auvergne-Rhône-Alpes (81,8 %) ou en France métropolitaine (81,7%).

Jusqu'à l'âge de 17 ans, les taux de scolarisation dans l'Ardèche et la Drôme diffèrent peu de ceux observés en région ou en France métropolitaine. L'Ardèche se distingue toutefois de la Drôme, de la région ou de la France métropolitaine par un taux supérieur de jeunes scolarisés dans une commune autre que leur commune de résidence et ce, quel que soit l'âge. Après 18 ans, le taux de scolarisation baisse sensiblement avec l'âge.

En 2015, 12 154 jeunes âgés de 15 à 24 ans de l'Ardèche (40,1 %) et 21 121 de la Drôme (40,1 %) ne sont pas scolarisés – 33,9% en Auvergne-Rhône-Alpes et en France métropolitaine.

Scolarisation des jeunes de 15 à 24 ans selon leur lieu de scolarisation, 2015 – Ardèche, Drôme, Auvergne-Rhône-Alpes et France métropolitaine



Source : Insee, RP 2015 Exploitation ORS Auvergne-Rhône-Alpes

La part de jeunes de 18 à 24 ans non scolarisés dans l'Ardèche (63,2 %) et la Drôme (60,6 %) est nettement supérieure à celle relevée en Auvergne-Rhône-Alpes (47,4 %) ou en France métropolitaine (47,3 %).

Cela peut notamment s'expliquer par le départ de nombreux jeunes de ces départements pour poursuivre leurs études. Ceci contribue à ce que la part des jeunes de 18 à 24 ans dans l'ensemble de la population soit inférieure à celles de la région ou de la France métropolitaine.

¹ Les jeunes et l'éducation – Observatoire des inégalités – https://www.inegalites.fr/Les-jeunes-et-l-education?id_mot=29#nb1

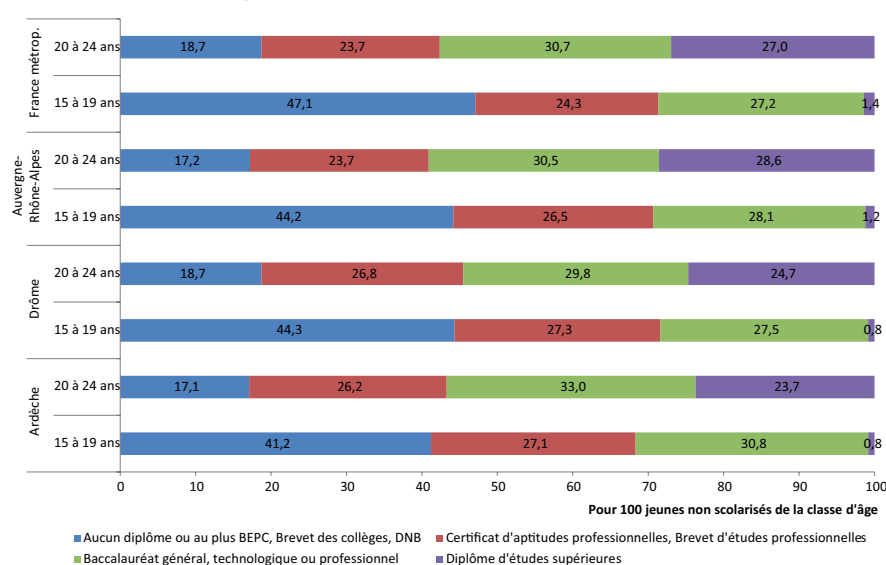
➔ Plus de 20 % des jeunes âgés de 15 à 24 ans et non scolarisés n'ont aucun diplôme ou au plus le brevet des collèges

Au 1^{er} janvier 2015, 2 621 jeunes de l'Ardèche âgés de 15 à 24 ans et non scolarisés, soit 21,6 % des jeunes non scolarisés de cet âge, n'ont aucun diplôme ou au plus le brevet des collèges. Ils sont 4 932 dans la Drôme, soit 23,4 % des jeunes non scolarisés et âgés de 15 à 24 ans. Ces taux sont comparables, pour l'Ardèche, au taux régional (21,5 %) et supérieurs de 2 points pour le département de la Drôme. La part de jeunes sans diplôme est, quel que soit le territoire, plus élevée chez les 15-19 ans. Les jeunes de 15 à 24 ans sans diplôme sont majoritairement des garçons (près de 60 %) en Ardèche comme dans la Drôme.

La Drôme et l'Ardèche se démarquent de la région et de la France métropolitaine par une part plus élevée de jeunes non scolarisés âgés de 15 à 24 ans ayant un CAP, un BEP ou un baccalauréat général, technologique ou professionnel. Chez les 20-24 ans non scolarisés en 2015, 23,7 % ont un diplôme d'études supérieures dans l'Ardèche, 24,7 % dans la Drôme. Ces taux sont inférieurs à ceux relevés en Auvergne-Rhône-Alpes (28,6 %) ou en France métropolitaine (27,0 %).

Une faible qualification des jeunes peut rendre complexe leur insertion professionnelle. La France se distingue en effet des différents pays européens par un caractère très déterminant, pour la trajectoire professionnelle, de la formation initiale et du diplôme².

Population non scolarisée de 15 à 24 ans par âge et diplôme le plus élevé, 2015 – Ardèche, Drôme, Auvergne-Rhône-Alpes et France métropolitaine



Note de lecture :

- En 2015, 18,7 % des jeunes âgés de 20 à 24 ans non scolarisés de la Drôme n'ont aucun diplôme ou au plus le brevet des collèges ;
- En 2015, dans l'Ardèche, 41,2 % des jeunes non scolarisés et âgés de 15 à 19 ans n'ont aucun diplôme ou au plus le brevet des collèges.

Source : Insee, RP 2015 – Exploitation ORS Auvergne-Rhône-Alpes

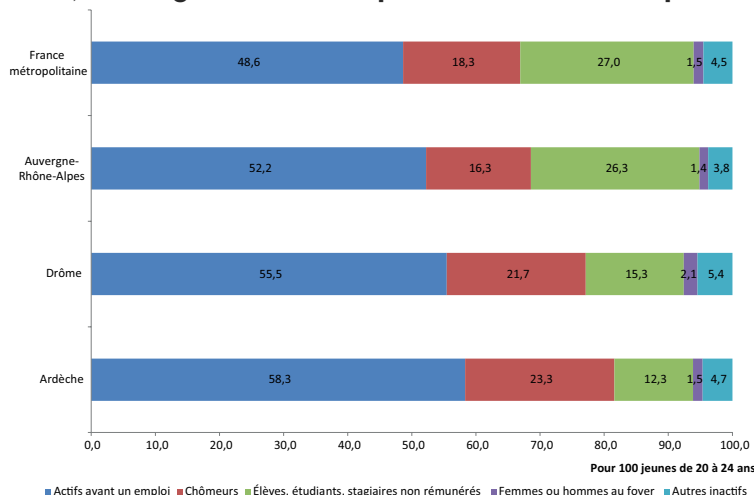
Comme évoqué précédemment, les jeunes de 20 à 24 ans de l'Ardèche et de la Drôme sont moins souvent étudiants³ que ceux de l'ensemble de la région ou de la France métropolitaine. Ainsi, 12 % des Ardéchois âgés de 20 à 24 ans et 15 % des Drômois poursuivent des études. Plus d'un jeune sur deux âgé de 20 à 24 ans dans l'Ardèche (58 %) et dans la Drôme (55 %) est un actif ayant un emploi. Ces taux sont supérieurs à ceux relevés en région ou en France métropolitaine.

Enfin, plus de 20 % des jeunes de 20 à 24 ans de l'Ardèche et de la Drôme se déclarent chômeurs (au sens du recensement).

² Devenir adulte. Sociologie comparée de la jeunesse en Europe, PUF 2008. Cécile Van De VELDE

³ Il est à noter que les élèves et étudiants majeurs qui n'habitent pas chez leurs parents sont recensés là où ils résident pour leurs études et non dans la commune de leur résidence familiale.

Type d'activité des jeunes de 20 à 24 ans, 2015 – Ardèche, Drôme, Auvergne-Rhône-Alpes et France métropolitaine



Source : Insee, RP 2015. Exploitation : ORS Auvergne-Rhône-Alpes.

Note de lecture :

- En 2015, 12,3 % des jeunes de 20 à 24 ans résidant en Ardèche sont étudiants, 58,3 % sont des actifs ayant un emploi et 23,3 % se déclarent chômeurs (au sens du recensement) ;
- En 2015, 15,3 % des jeunes de 20 à 24 ans résidant dans la Drôme sont étudiants, 55,5 % sont des actifs ayant un emploi et 21,7 % se déclarent chômeurs (au sens du recensement).

L'accès à l'emploi est l'une des étapes clés qui séparent l'enfance de l'âge adulte. L'emploi stable conditionne en partie l'obtention d'un logement, la formation d'un couple et d'une famille⁴.

En 2015, 9 573 jeunes de l'Ardèche et 16 650 de la Drôme déclarent être en emploi. Entre 15 et 19 ans, ces emplois sont majoritairement des emplois d'ouvriers, à partir de 20 ans, il est noté un certain équilibre entre les ouvriers et les employés dans ces deux départements.

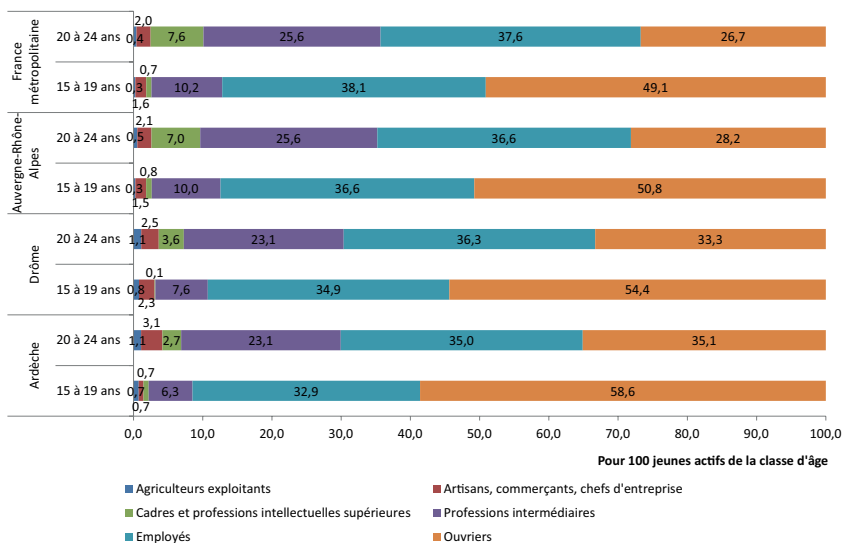
Les jeunes de 15 à 24 ans de l'Ardèche et de la Drôme sont plus souvent ouvriers que ceux d'Auvergne-Rhône-Alpes ou de France métropolitaine.

Les jeunes en emploi sont plus souvent placés par une agence d'intérim ou en contrat à durée déterminée (CDD). Ces situations ont un impact notamment sur leur niveau de vie.

En 2015, 8 600 jeunes de 18 à 29 ans de l'Ardèche et 15 100 de la Drôme ne sont ni en emploi ni inscrits en établissement scolaire, soit un quart des jeunes de cette classe d'âge pour ces deux départements. Ces parts sont nettement supérieures à celles relevées en Auvergne-Rhône-Alpes (18,5 %) ou en France métropolitaine (20,8 %).

Depuis 2010, la part de jeunes ni en emploi, ni inscrits en établissement scolaire a augmenté, quel que soit le territoire : +3,9 points en Ardèche, +2,7 points dans la Drôme, +2,1 points en Auvergne-Rhône-Alpes et +2,4 points en France métropolitaine.

Population active de 15 à 24 ans ayant un emploi par catégorie socioprofessionnelle, 2015 – Ardèche, Drôme, Auvergne-Rhône-Alpes et France métropolitaine



Source : Insee, RP 2015 Exploitation ORS Auvergne-Rhône-Alpes

⁴ L'emploi des jeunes – Observatoire des inégalités – https://www.inegalites.fr/L-emploi-des-jeunes?id_mot=29#nb1

Les 18-29 ans ni en emploi ni inscrits en établissement scolaire en Ardèche, Drôme, Auvergne-Rhône-Alpes et France métropolitaine

	18 à 29 ans ni en emploi ni inscrits en établissement scolaire 2010	18 à 29 ans ni en emploi ni inscrits en établissement scolaire 2015	Part des ni en emploi ni inscrits en établissement scolaire dans la classe d'âge 18-29 ans en 2010 (%)	Part des ni en emploi ni inscrits en établissements scolaires dans la classe d'âge 18-29 ans en 2015 (%)
Ardèche	7 500	8 600	21,6	25,5
Drôme	13 900	15 100	22,4	25,1
Auvergne-Rhône-Alpes	184 375	206 218	16,4	18,5
France métropolitaine	1 720 900	1 891 500	18,4	20,8

Source : Insee, RP 2010 et 2015. Exploitation Insee Auvergne-Rhône-Alpes

En 2017, le taux de chômage annuel des jeunes de 15 à 24 ans s'élève à 25,9 % en Ardèche, 24,5 % dans la Drôme.

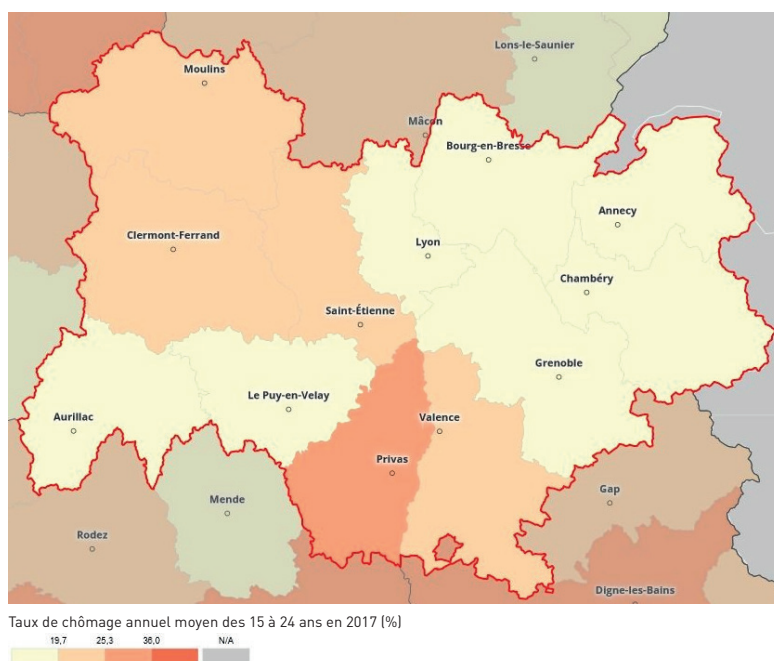
Ces taux sont supérieurs de 6 points pour la Drôme et de 7,4 points en Ardèche à ce qui est relevé en Auvergne-Rhône-Alpes (18,5 %). Ils sont parmi les plus élevés de la région.

Ces taux de chômage élevés ne signifient pas qu'un jeune sur quatre, âgé de 15 à 24 ans, est au chômage. En effet, le taux de chômage est le rapport entre le nombre de demandeurs d'emploi à celui des jeunes actifs de cette classe d'âge. Or, un grand nombre de jeunes à ces âges ne sont pas considérés comme « actifs » tel que le définit le marché du travail.

En Ardèche et dans la Drôme, les jeunes rencontrent des difficultés d'insertion importantes. Comme évoqué précédemment, la majorité d'entre eux sont peu ou pas diplômés.

Comme le précise l'Insee⁵, plusieurs facteurs contribuent globalement au niveau élevé du chômage dans ces départements : problèmes de reconversion de la main-d'œuvre, éloignement d'une partie de la population rurale des pôles d'emploi, arrivées migratoires⁶...

Taux de chômage annuel moyen des 15 à 24 ans en 2017 (%) par département – Auvergne-Rhône-Alpes



Source : Insee, Taux de chômage localisé, enquête emploi DOM.
Exploitation : Insee Auvergne-Rhône-Alpes.

⁵ Du Cantal à la Haute-Savoie, un chômage limité qui masque des situations socio-économiques opposées – Insee Analyses Auvergne-Rhône-Alpes – 74 [Internet]. <https://www.insee.fr/fr/statistiques/3689183>

⁶ Solde migratoire / Migrations / Mouvements migratoires : Le solde migratoire est la différence entre le nombre de personnes qui sont entrées sur le territoire et le nombre de personnes qui en sont sorties au cours de l'année. Ce concept est indépendant de la nationalité. Définition Insee - <https://www.insee.fr/fr/metadonnees/definition/c1450>

➔ Plus de 20 % des familles⁷ de l'Ardèche et de la Drôme sont allocataires à bas revenu

En 2015, le taux de pauvreté en Auvergne-Rhône-Alpes est de 12,8 %, taux inférieur de 2 points à celui relevé en France métropolitaine. Dans les départements, le taux de pauvreté est de 14,8 % en Ardèche et 15,5 % dans la Drôme. Ces taux sont parmi les plus élevés de la région.

Deux types de familles sont particulièrement concernés par la pauvreté : les familles monoparentales et les familles nombreuses. Ainsi, le taux de pauvreté des familles monoparentales en Ardèche est de 33,0 %, il est de 33,7 % dans la Drôme, soit des taux supérieurs de 5 points et plus à celui relevé dans la région.

Taux de pauvreté selon le type de ménage (1) en 2015 - %

	Famille monoparentale	Couple sans enfant	Couple avec enfants	Ménage complexe	Femme seule	Homme seul
Ardèche	33,0	6,3	14,0	13,4	16,3	20,8
Drôme	33,7	6,1	15,0	15,4	15,8	19,1
Auvergne-Rhône-Alpes	28,0	5,2	12,0	14,7	13,7	16,6
France métropolitaine	30,9	5,9	13,7	20,5	15,1	18,2

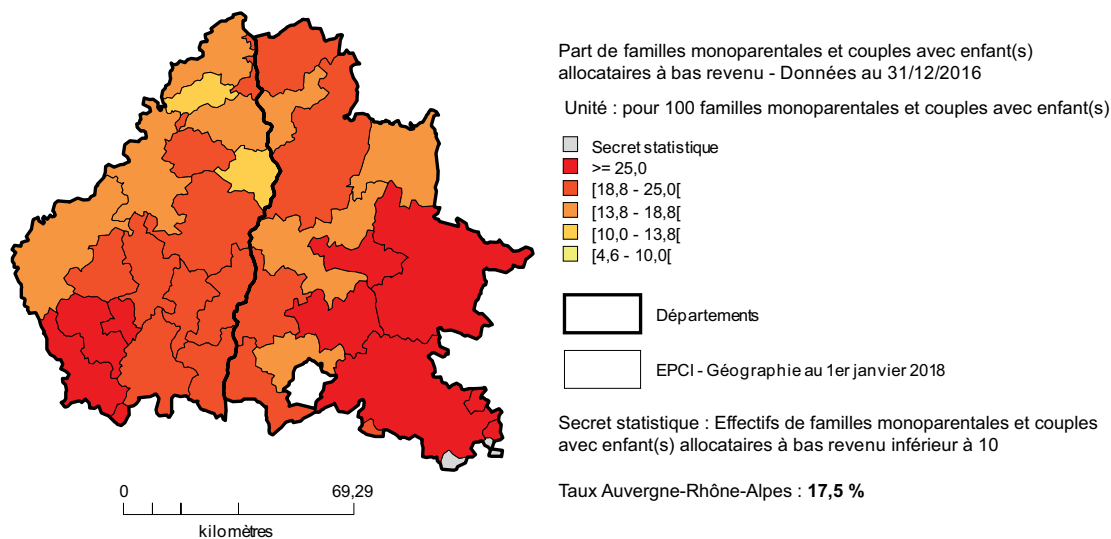
Sources : Insee, Fichier localisé social et fiscal (FiLoSoFi) 2015

(1) Seuil de pauvreté à 60 %

En Ardèche et dans la Drôme, respectivement 20,1 % et 21,8 % des familles (monoparentales et couples avec enfant(s)) sont allocataires à bas revenus⁸. Ces taux sont supérieurs à celui relevé en Auvergne-Rhône-Alpes (17,5 %).

Ces familles à bas revenus sont composées majoritairement de familles monoparentales. Celles ci-représentent, quel que soit le département, près de 55 % des familles à bas revenus. Un faible niveau de formation et des difficultés, particulièrement pour les personnes élevant seules leurs enfants, à mener de front responsabilités familiales et exercice d'un emploi peuvent conduire, dans de nombreux cas à un éloignement durable du marché du travail.

Familles monoparentales et couple avec enfant(s) à bas revenus dans l'Ardèche et la Drôme - 2016



Sources : Cnaf - CCMSA - Données au 31/12/2016 ; Insee - RP 2015. Exploitation ORS Auvergne-Rhône-Alpes.

⁷ Familles monoparentales et couples avec enfant(s)

⁸ Le seuil de bas revenus est fourni chaque année par l'Insee à partir de l'enquête sur les revenus fiscaux et sociaux hors revenus financiers imputés. Le seuil applicable sur les données au 31/12/2016 relatif aux revenus de l'année 2015 s'établit à 1 045 €.

Ainsi, les contraintes de ces familles peuvent conduire à des conditions de vie difficiles pouvant avoir un impact pour les enfants, notamment sur leur santé ou encore leur réussite scolaire.

Part des enfants vivant dans un ménage pauvre en 2015 - %

	Impact du système socio-fiscal (1)	
	Avant	Après
Ardèche	34,9	21,8
Drôme	37,9	23,2
Auvergne-Rhône-Alpes	30,9	18,8
France métropolitaine	34,6	22,0

Sources : Insee, Fichier localisé social et fiscal (FiLoSoFi) 2015

(1) Seuil de pauvreté à 60 %

📖 Définition

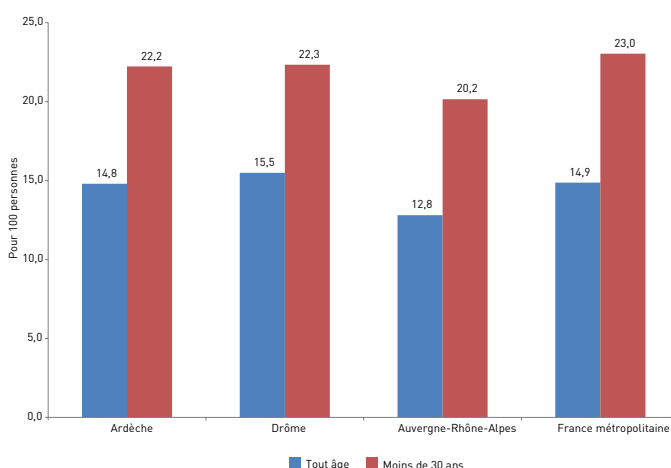
- Avant impact du système socio-fiscal : part des enfants de moins de 18 ans vivant dans un ménage pauvre avec enfant(s), avant prise en compte du système socio-fiscal, parmi l'ensemble des enfants de moins de 18 ans ;
- Après impact du système socio-fiscal : part des enfants de moins de 18 ans vivant dans un ménage pauvre avec enfant(s), après prise en compte du système socio-fiscal, parmi l'ensemble des enfants de moins de 18 ans

Rapporté à l'âge, les moins de 30 ans restent la classe d'âge où le taux de pauvreté est le plus élevé. L'Ardèche et la Drôme ont, pour les moins de 30 ans, des taux de pauvreté proches de celui de la France métropolitaine mais supérieurs de 2 points à celui de la région. Ainsi, 22 % des moins de 30 ans de l'Ardèche et de la Drôme vivent sous le seuil de pauvreté.

📖 Définition

Le **taux de pauvreté** correspond à la proportion d'individus (ou de ménages) dont le niveau de vie est inférieur pour une année donnée à un seuil, dénommé seuil de pauvreté (exprimé en euros). En Europe, le seuil de 60 % du niveau de vie médian est privilégié. Ce seuil est déterminé par rapport à la distribution des niveaux de vie de l'ensemble de la population.

Taux de pauvreté des moins de 30 ans en Ardèche et dans la Drôme - 2015



Source : Insee, Fichier localisé social et fiscal (FiLoSoFi) 2015 - Seuil de pauvreté à 60 %
Exploitation ORS Auvergne-Rhône-Alpes